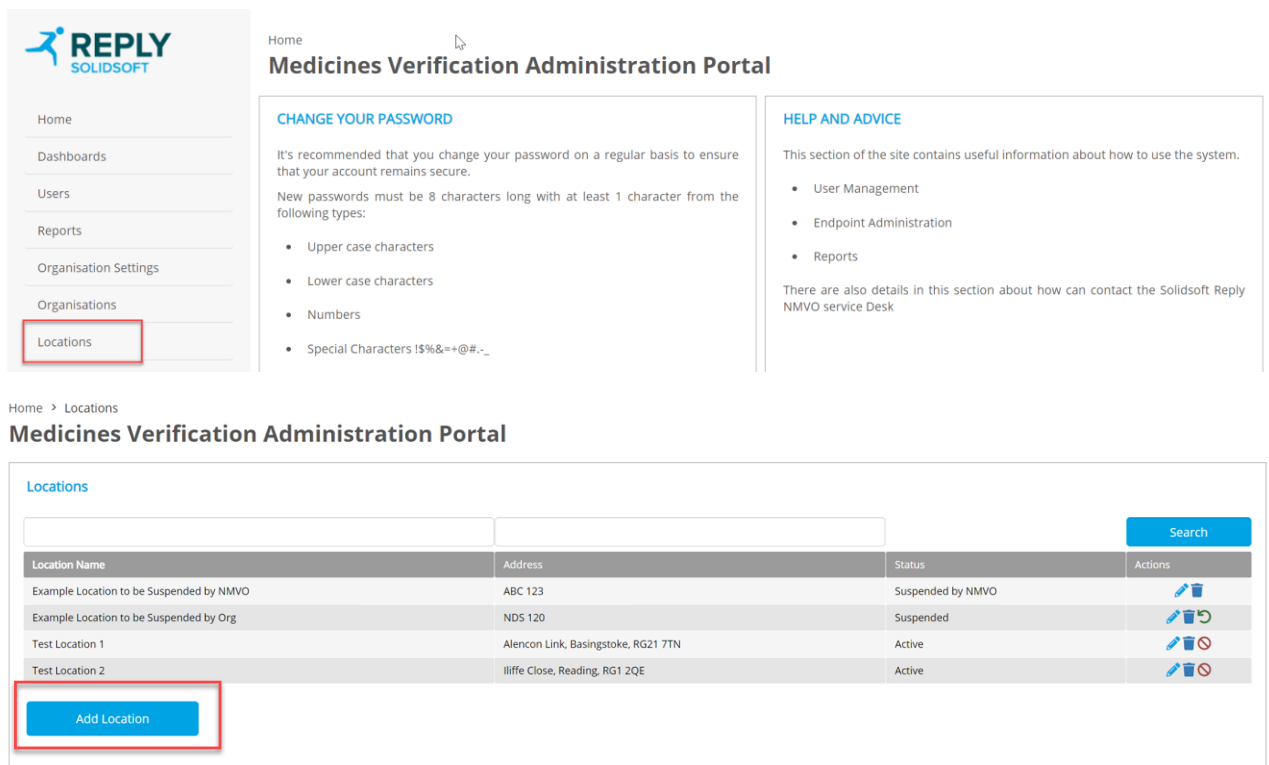


NMVS-portaalin käyttöohje: Organisaation toimipisteen luonti ja osoitetietojen ylläpito

Toimipisteen luonti












1. Kun olet kirjautunut lääkevarmennusjärjestelmän käyttäjäportaaliin <https://portal-fi.nmvo.eu> pääset luomaan ja ylläpitämään organisaation toimipisteitä. Jokaisella organisaatiolla on oltava portaalissa vähintään yksi toimipiste, jossa lääkevarmennustoimintoja suoritetaan. **Huom! Jokainen erillinen fyysinen toimipiste, jossa suoritetaan varmennustoimintoja, on luotava portaaliin omana toimipisteenään (esim. pää- ja sivuapteekki).**
2. Huom! Varmistathan, että FiMVOlle on lähetetty käyttölupahakemus, mikäli olemassa olevalle organisaatiolle tulee uusi toimipiste, kts. hakemusohje ja tarkemmat ohjeet FiMVO:n verkkosivuilta: <https://www.laakevarmennus.fi/jarjestelman-kayttajan-sopimus-fimvon-kanssa-ja-muutosilmoitukset>.
3. Portaalin vasemman puolen valikosta valitaan osio 'Locations' ja siellä klikataan 'Add Location'.



Home > Locations

Medicines Verification Administration Portal

Locations

Location Name	Address	Status	Actions
Example Location to be Suspended by NMVO	ABC 123	Suspended by NMVO	 
Example Location to be Suspended by Org	NDS 120	Suspended	  
Test Location 1	Alencon Link, Basingstoke, RG21 7TN	Active	  
Test Location 2	Iliffe Close, Reading, RG1 2QE	Active	  

[Add Location](#)

4. Täytä aukeavaan ikkunaan kaikki toimipisteen kentät huolellisesti ja klikkaa "Save" tallentaaksesi uuden toimipisteen.
 - Location Name: Toimipisteen virallinen / kaupallinen nimi kokonaisuina. Huom! Kirjoita nimi mahdollisimman selkeästi, esim. 'Kaupungin 1. sivuapteekki' tai 'Yhtiön nimi + kaupungin nimi, jossa toimipiste sijaitsee'. Pakollinen kenttä.
 - Address: Toimipisteen täydellinen katuosoite.
 - City: Toimipisteen kaupunki.

- **Postal Code: Toimipisteen postinumero. Pakollinen kenttä.**

Home > Locations > Create

Medicines Verification Administration Portal

Location Detail

* Location Name

Address

City

* Postal Code

5. Toimipisteen tallentamisen jälkeen näytölle ilmestyy vahvistusviesti toimipisteen onnistuneesta luonnista. Järjestelmä luo automaattisesti toimipisteelle yksilöidyn tunnuksen, jota ei pääse muokkaamaan (''Location Id'').
6. Seuraavaksi on luotava varmennusjärjestelmän tunnistetiedot, jotka käyttäjän IT-toimittajan on otettava käyttöön asiakasjärjestelmässä. Klikkaa ''Add Client Equipment'' aloittaaksesi varmennusjärjestelmän teknisten tunnistetietojen luonnin ko. toimipisteelle.

Home > Locations > Edit

Medicines Verification Administration Portal

Location successfully created.

Location Detail

Location Id

* Location Name

Address

City

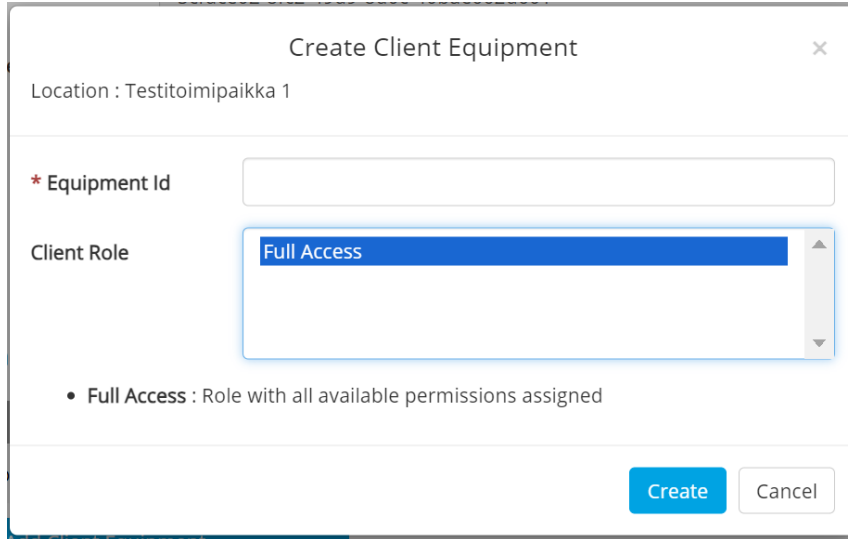
* Postal Code

Client Equipment

Equipment Id	Client Id	Client Role	Status	Actions
No client equipments found.				

7. **Equipment Id: Syötä toimipisteessä käytössä olevan IT-järjestelmän/apteekkijärjestelmän nimi**
8. **Client Role: käytetään aina oletusarvoa 'Full Access'**

9. Klikkaa "Create" varmennusjärjestelmän teknisten tunnistetietojen luomiseksi ko. toimipisteelle



Create Client Equipment

Location : Testitoimipaikka 1

* Equipment Id

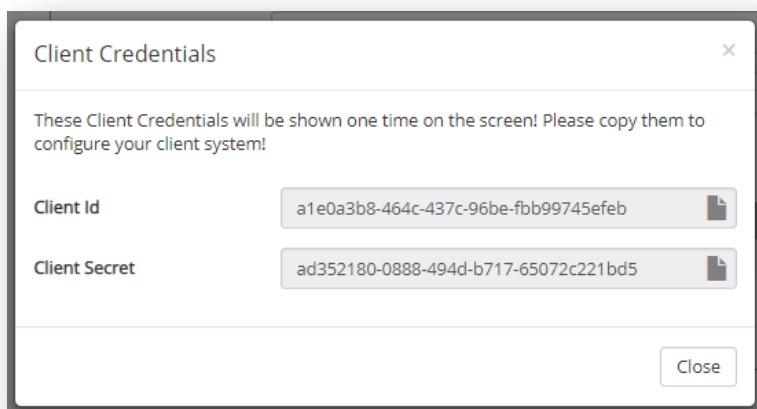
Client Role

Full Access

- Full Access : Role with all available permissions assigned

Create Cancel

10. Asiakasjärjestelmän tunnistetiedot koostuvat teknisestä tunnuksesta ("Client Id") ja salasanasta ("Client Secret"). Nämä tunnistetiedot on otettava talteen ja toimitettava oman IT-toimittajan sovitulle yhteyshenkilölle esim. käyttämällä salattua sähköpostia, jotta lääkevarmennusjärjestelmän rajapinta voidaan ottaa käyttöön käyttäjän omassa IT-järjestelmässä. **Huomautus: Nämä tiedot näytetään varmennusjärjestelmän käyttäjäportaalissa vain KERRAN.** Jos kyseinen näyttö suljetaan ennen tunnistetietojen talteenottoa, uudet tunnistetiedot on luotava poistamalla ja luomalla 'Equipment' uudelleen. Kun tunnistetiedot on kopioitu ja otettu talteen, sulje ikkuna klikkaamalla "Close". Tunnistetiedot ovat luottamuksellisia, eikä niitä saa jakaa kenenkään osapuolen kanssa, joka ei ole suoraan yhteydessä oman IT-järjestelmän kanssa.



Client Credentials

These Client Credentials will be shown one time on the screen! Please copy them to configure your client system!

Client Id

Client Secret

Close

11. Toista edellä kuvatut vaiheet 1-8 jokaisen samaan organisaation kuuluvan toimipisteen osalta, mikäli kyseisissä toimipisteissä suoritetaan lääkevarmennustoimintoja. Mikäli tarvitset tukea, voit olla yhteydessä FiMVOon (nmvs@fimvo.fi).

Toimipisteen osoitetietojen ylläpito












1. Huom! Varmistathan, että FiMVOlle on lähetetty käyttöluvhakemus, mikäli toimipisteen osoitetiedot muuttuvat, kts. hakemusohje ja tarkemmat ohjeet FiMVO:n verkkosivuilta: <https://www.laakevarmennus.fi/jarjestelman-kayttajan-sopimus-fimvon-kanssa-ja-muutosilmoitukset>.
2. Voit muokata toimipisteen tietoja portaalissa 'Locations'-osiossa. Muokataksesi tiettyä toimipistettä, klikkaa taulukossa toimipisteen rivillä 'Actions'-sarakkeessa olevaa Muokkaus-kuvaketta (kynän kuva).

Home > Locations

Medicines Verification Administration Portal

Locations

Search

Location Name	Address	Status	Actions
Example Location to be Suspended by NMVO	ABC 123	Suspended by NMVO	 
Example Location to be Suspended by Org	NDS 120	Suspended	  
Test Location 1	Alencon Link, Basingstoke, RG21 7TN	Active	  
Test Location 2	Iliffe Close, Reading, RG1 2QE	Active	  

Add Location

3. Päivitä halutut tietokentät 'Location Detail' -ikkunassa ja klikkaa 'Update'.

Home > Locations > Edit

Medicines Verification Administration Portal

Location Detail

Location Id: 5cfdce02-8fc2-49d9-8d0c-40bae662d601

* Location Name: Testitoimipaikka 1

Address: Katuosoite 1

City: Helsinki




* Postal Code: 00100

Update

Cancel

Delete Location

Client Equipment

Equipment Id	Client Id	Client Role	Status	Actions
Apteekkijärjestelmän nimi	62019071-50a0-4c14-9642-95a70b2c5597	Full Access	Active	  

Add Client Equipment

Mikäli tarvitset tukea, voit olla yhteydessä FiMVOon (nmvs@fimvo.fi).